

## 2/2 Normálně uzavřený - závit NPT

### Těsnění NBR (Max. teplota média 90 °C)

Velikost portu NPT	Clona		Faktory průtoku		Minimální tlak		Maximální diferenciál		Hmotnost		Popis	Objednáací číslo	Rozměrový náčrtek
	mm	palec	m³/h	gpm	bar	PSI	bar	PSI	kg	lbs			
3/8"	13	0,51	3,0	13,23	0,1	1,45	20	290	0,55	1,21	7321BIN90	<b>444107W</b>	20
1/2"	13	0,51	3,0	13,23	0,1	1,45	20	290	0,55	1,21	7321BAN90	<b>444108W</b>	21
3/4"	20	0,78	8,4	37,04	0,1	1,45	20	290	1,02	2,24	7321BCN90	<b>444109W</b>	22
1"	25	0,98	9,6	42,34	0,1	1,45	20	290	1,08	2,38	7321BDN90	<b>444110W</b>	23
1 1/4"	35	1,37	25,2	111,13	0,1	1,45	10	145	3,15	6,93	7321BEN90	<b>444168W</b>	24
1 1/2"	40	1,56	30,0	132,30	0,1	1,45	10	145	4,30	9,46	7321BFN90	<b>444169W</b>	25
2"	50	1,95	37,2	164,05	0,1	1,45	10	145	4,30	9,46	7321BGN90	<b>444119W</b>	26

Nominální tlak: 25 bar/360 PSI od 1/4" do 2" 16 bar/230 PSI

### Těsnění EPDM (Max. teplota média 140 °C)

Velikost portu NPT	Clona		Faktory průtoku		Minimální tlak		Maximální diferenciál		Hmotnost		Popis	Objednáací číslo	Rozměrový náčrtek
	mm	palec	m³/h	gpm	bar	PSI	bar	PSI	kg	lbs			
3/8"	13	0,51	3,0	13,23	0,1	1,45	10	145	0,55	1,21	7321BIH90	<b>444209W</b>	20
1/2"	13	0,51	3,0	13,23	0,1	1,45	10	145	0,55	1,21	7321BAH90	<b>444210W</b>	21
3/4"	20	0,78	8,4	37,04	0,1	1,45	10	145	1,02	2,24	7321BCH90	<b>444211W</b>	22
1"	25	0,98	9,6	42,34	0,1	1,45	10	145	1,08	2,38	7321BDH90	<b>444606W</b>	23

Nominální tlak: 25 bar/360 PSI

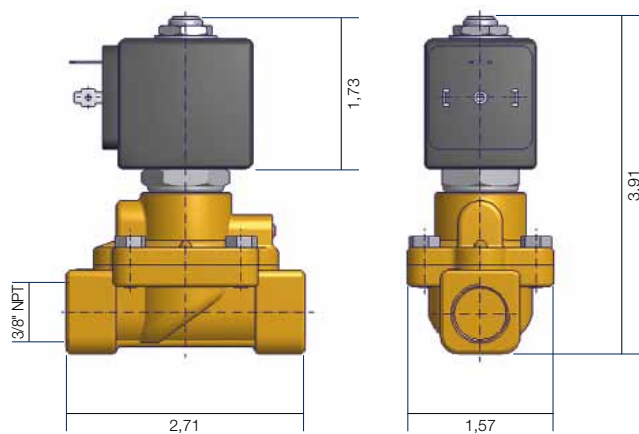
## 2/2 Normálně otevřený - závit NPT

### Těsnění NBR (Max. teplota média 90 °C)

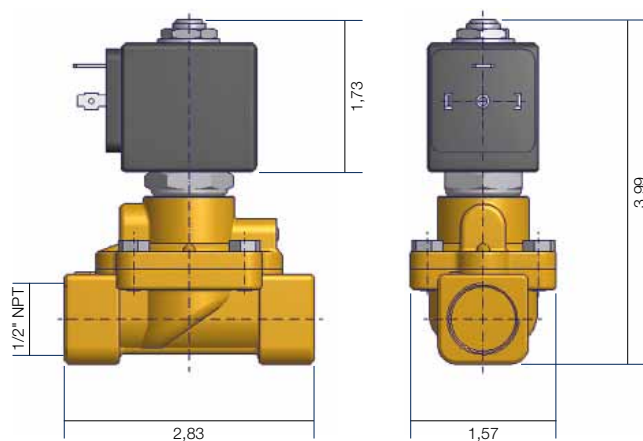
Velikost portu NPT	Clona		Faktory průtoku		Minimální tlak		Maximální diferenciál		Hmotnost		Popis	Objednáací číslo	Rozměrový náčrtek
	mm	palec	m³/h	gpm	bar	PSI	bar	PSI	kg	lbs			
3/8"	13	0,51	3,0	13,23	0,1	1,45	20	290	0,55	1,21	7322BIN90	<b>444234W</b>	20
1/2"	13	0,51	3,0	13,23	0,1	1,45	20	290	0,55	1,21	7322BAN90	<b>444610W</b>	21
3/4"	20	0,78	8,4	37,04	0,1	1,45	20	290	1,02	2,24	7322BCN90	<b>444611W</b>	22
1"	25	0,98	9,6	42,34	0,1	1,45	20	290	1,08	2,38	7322BDN90	<b>444612W</b>	23
1 1/4"	35	1,37	25,2	111,13	0,1	1,45	10	145	3,15	6,93	7322BEN90	<b>444302W</b>	24

### Těsnění EPDM (Max. teplota média 140 °C)


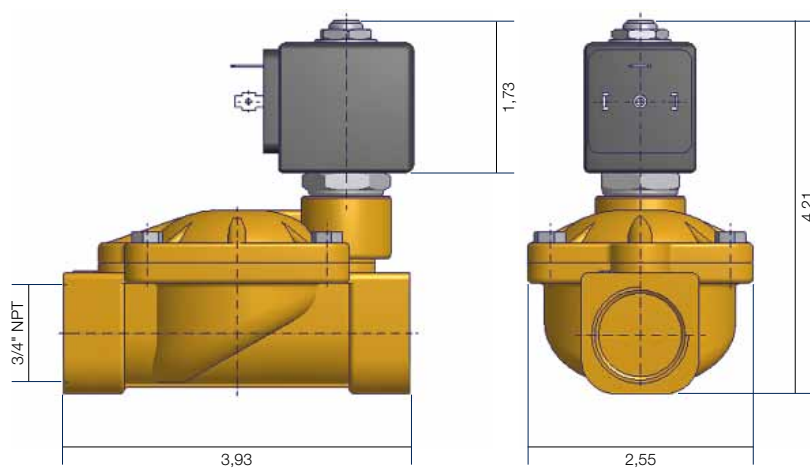
Velikost portu NPT	Clona		Faktory průtoku		Minimální tlak		Maximální diferenciál		Hmotnost		Popis	Objednáací číslo	Rozměrový náčrtek
	mm	palec	m³/h	gpm	bar	PSI	bar	PSI	kg	lbs			
3/8"	13	0,51	3,0	13,23	0,1	1,45	10	145	0,55	1,21	7322BIH90	<b>444613W</b>	20
1/2"	13	0,51	3,0	13,23	0,1	1,45	10	145	0,55	1,21	7322BAH90	<b>444614W</b>	21
3/4"	20	0,78	8,4	37,04	0,1	1,45	10	145	1,02	2,24	7322BCH90	<b>444616W</b>	22
1"	25	0,98	9,6	42,34	0,1	1,45	10	145	1,08	2,38	7322BDH90	<b>444616W</b>	23
1 1/4"	35	1,37	25,2	111,13	0,1	1,45	10	145	3,15	6,93	7322BEH90	<b>444576W</b>	24



Rozměrový nákres č. 20



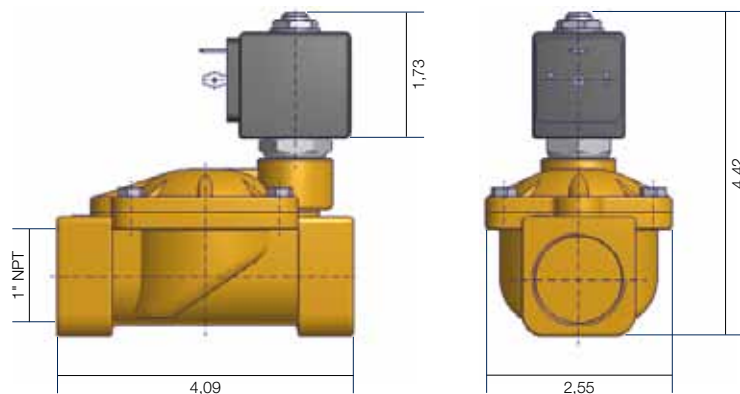
Rozměrový nákres č. 21



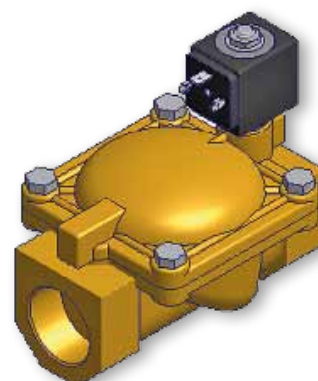
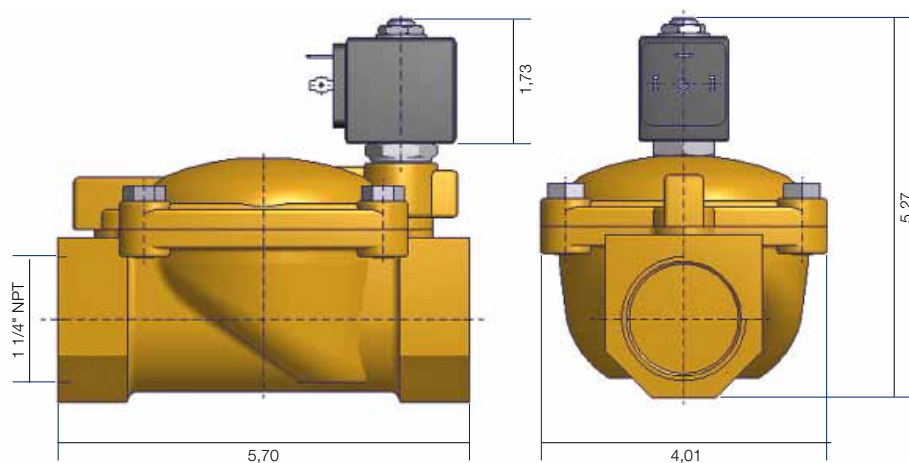
Všechny míry jsou v palcích

Rozměrový nákres č. 22

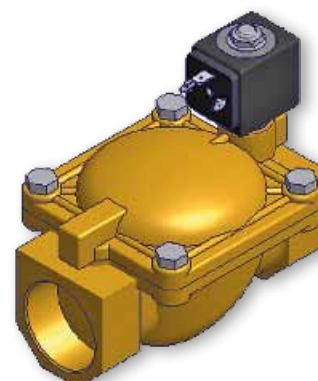
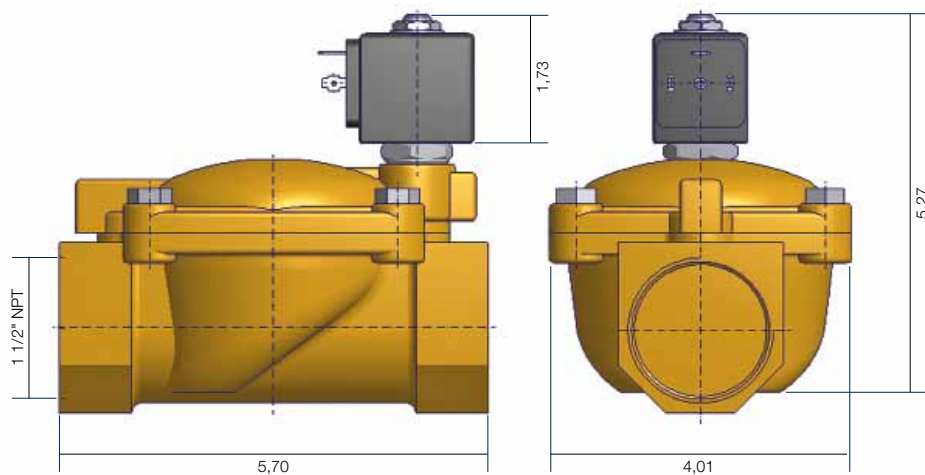
## 2/2 Normálně uzavřený/Normálně otevřený Závity NPT



Rozměrový náčrt č. 23

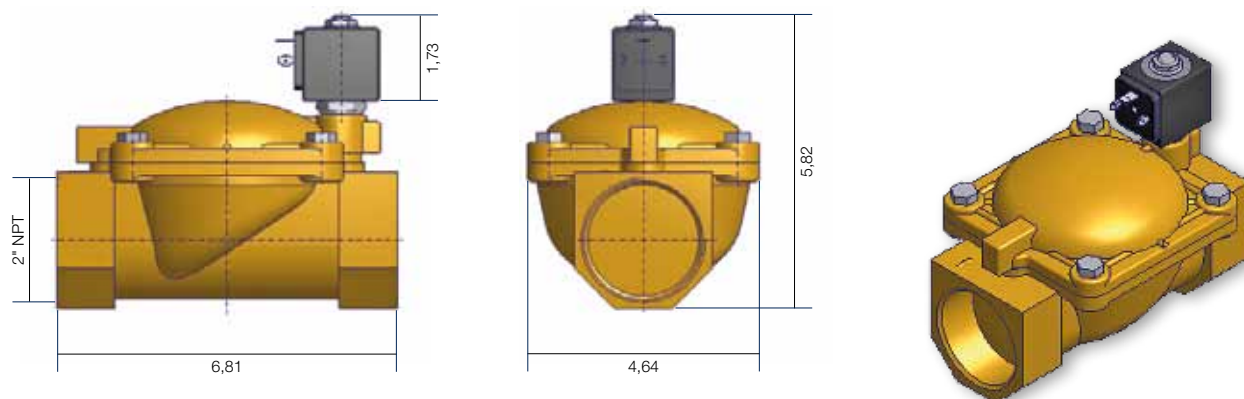


Rozměrový náčrt č. 24



Rozměrový náčrt č. 25

Všechny míry jsou v palcích



Rozměrový náčrtes č. 26



Všechny míry jsou v palcích