

Stecker mit Schlauchtülle

nicht absperrend

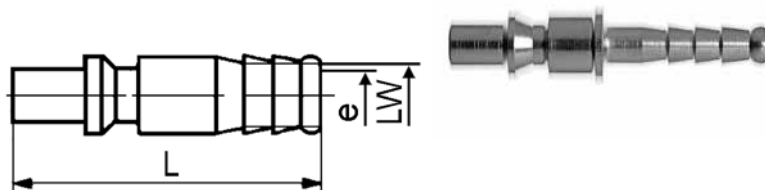
Embout avec douille cannelée pour tuyau

non-obturant

Nipple with hose nozzle

no shut-off

CO T 221



Type -LW	Mat.-Nr.	bar	L	e	kg/100
CO T 221-LW 6 S	336.3250.060	35	48.5	5.0	1.300
CO T 221-LW 8 S	336.3250.080	35	48.5	5.5	1.500
CO T 221-LW 10 S	336.3250.100	35	48.5	5.5	1.600

Stecker mit Innengewinde

nicht absperrend

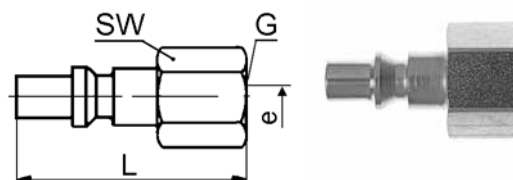
Embout avec taraudage

non-obturant

Nipple with female thread

no shut-off

CO T 222



Type -G	Mat.-Nr.	bar	SW	L	e	kg/100
G=Rohrgewinde (zylindrisch)	G=Filetage-gaz BSP (cylindrique)	G=BSP thread (parallel)				
CO T 222-G 1/4 S	336.3260.040	35	17	35.0	5.5	2.400
CO T 222-G 3/8 S	336.3260.060	35	19	35.0	5.5	2.500
CO T 222-G 1/2 S	336.3260.080	35	24	39.0	5.5	3.800

Stecker mit Aussengewinde

nicht absperrend

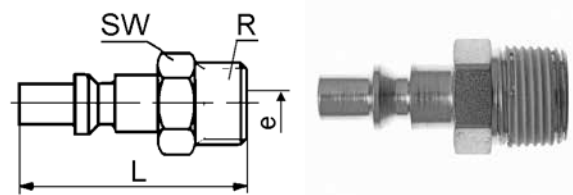
Embout avec filetage

non-obturant

Nipple with male thread

no shut-off

CO T 223



Type -R	Mat.-Nr.	bar	SW	L	e	kg/100
R=Rohrgewinde (kegelig)	R=Filetage-gaz BSP (conique)	R=BSP thread (tapered)				
CO T 223-R 1/4 S	336.3280.040	35	14	41.0	5.5	2.300
CO T 223-R 3/8 S	336.3280.060	35	17	41.0	5.5	2.600
CO T 223-R 1/2 S	336.3280.080	35	22	47.0	5.5	4.300