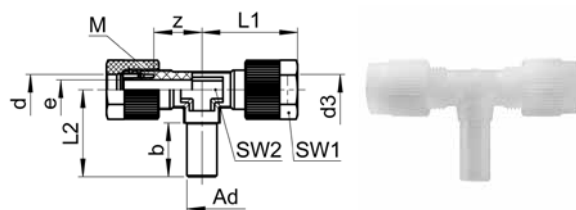


Einstellbare T-Verschraubung

Té orientable au centre

Adjustable tee union

SO 23621 T



Type -d -Ad -d3	Mat.-Nr.	bar +	M	SW1	SW2	L1	L2	b	z	e	kg/100
SO 23621-6-A6-6	128.3600.060	10	10x1.0	12	8	25.0	24.0	14.0	14.0	2.8	0.880
SO 23621-8-A8-8	128.3600.080	10	12x1.0	14	10	27.5	25.0	16.0	14.5	4.8	1.190
SO 23621-10-A10-10	128.3600.100	10	14x1.0	17	12	30.0	29.0	18.0	16.0	6.6	1.830
SO 23621-12-A12-12	128.3600.120	10	16x1.0	19	13	34.5	30.0	21.0	16.0	8.0	2.395

Empfehlung: Für die einfache und korrekte Platzierung des Klemmrings die Montagehilfe AC 870 verwenden.

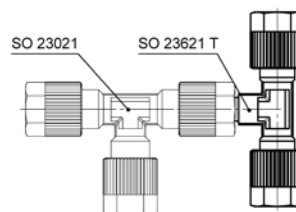
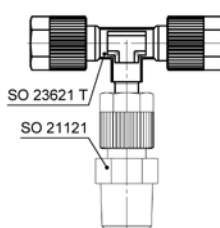
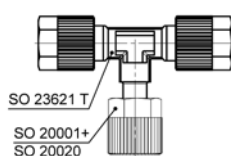
Recommendation: Pour un positionnement facile et correct de la bague de serrage, utiliser l'aide au montage AC 870.

Recommendation: For easy and correct placement of the compression ferrule, use the assembly aid AC 870.

Anwendungsbeispiele:

Exemples d'utilisation:

Sample combinations:



Mögliche Kombinationen:

- mit Armaturenanschluss zu einstellbaren T-Verschraubungen
- mit Verschraubungen zu einstellbaren Verschraubungen
- mit Einschraubverschraubungen zu einstellbaren T-Einschraubverschraubungen. Gegenüber der T-Einschraubverschraubung lässt sich diese Kombination einfacher einstellen, da Einschrauben und Ausrichten getrennt voneinander vorgenommen werden.

Combinaisons possibles:

- avec écrou de raccordement ça donne un Té orientable
- avec raccords ça donne des raccords orientables
- avec une union mâle ça donne un Té fileté orientable. Par rapport au Té orientable, cette combinaison est facile à régler, puisque le visage et l'alignement sont réalisés séparément l'un de l'autre.

Possible combinations:

- with nut connections to adjustable tee unions
- with unions to adjustable unions
- with male adaptor unions to adjustable male adaptor tee unions. This combination is simpler to produce, as screwing in and alignment are carried out separately.