

Einstellnippel

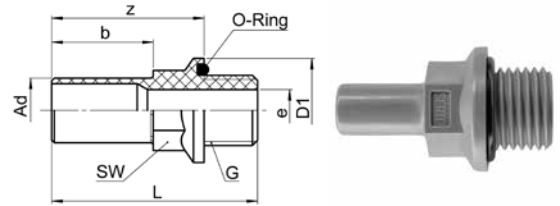
mit O-Ringabdichtung (NBR)

Adaptateur orientable mâle

avec joint torique (NBR)

Adjustable male adaptor

with O-Ring seal (NBR)

SO 31624 OR


Type -Ad -G	Mat.-Nr.	bar +	SW	L	D1	D2	b	O-Ring	t	z	e	kg/100
G=Rohrgewinde (zylindrisch)			G=Filetage-gaz BSP (cylindrique)			G=BSP thread (parallel)						
SO 31624-A6-1/8 OR	166.1681.100	10	10	30,5	16,0	16,5	13,0	9.25x1.78	3,5	22,5	4,0	0.175
SO 31624-A6-1/4 OR	166.1681.110	10	13	32,5	19,5	20,0	13,0	12.42x1.78	3,5	22,5	4,0	0.274
SO 31624-A6-3/8 OR	166.1681.120	10	17	33,5	23,5	24,0	13,0	15.6x1.78	3,5	23,5	4,0	0.470
SO 31624-A8-1/8 OR	166.1681.160	10	10	31,5	16,0	16,5	14,0	9.25x1.78	3,5	23,5	5,1	0.183
SO 31624-A8-1/4 OR	166.1681.170	10	13	33,5	19,5	20,0	14,0	12.42x1.78	3,5	23,5	6,0	0.287
SO 31624-A8-3/8 OR	166.1681.180	10	17	34,5	23,5	24,0	14,0	15.6x1.78	3,5	24,5	6,0	0.482
SO 31624-A10-1/4 OR	166.1681.270	10	13	34,5	19,5	20,0	15,0	12.42x1.78	3,5	24,5	8,0	0.298
SO 31624-A10-3/8 OR	166.1681.280	10	17	35,5	23,5	24,0	15,0	15.6x1.78	3,5	25,5	8,0	0.482
SO 31624-A10-1/2 OR	166.1681.285	10	19	40,5	30,0	31,0	15,0	20.63x2.62	5,5	28,5	8,0	0.768
SO 31624-A12-1/4 OR	166.1681.380	10	13	38,5	19,5	20,0	19,0	12.42x1.78	3,5	28,5	6,6	0.326
SO 31624-A12-3/8 OR	166.1681.390	10	17	39,5	23,5	24,0	19,0	15.6x1.78	3,5	29,5	10,0	0.511
SO 31624-A12-1/2 OR	166.1681.400	10	19	44,5	30,0	31,0	19,0	20.63x2.62	5,5	32,5	10,0	0.794

Einsatztemperaturbereich: -30°C bis +80°C

Plage de température de service: -30°C à +80°C

Operating temperature range: -30°C to +80°C

Empfehlung: Für die einfache und korrekte Platzierung des Klemmrings die Montagehilfe AC 870 verwenden.

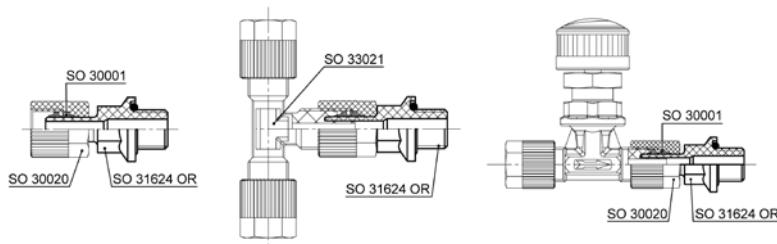
Recommendation: Pour un positionnement facile et correct de la bague de serrage, utiliser l'aide au montage AC 870.

Recommendation: For easy and correct placement of the compression ferrule, use the assembly aid AC 870.

Anwendungsbeispiele:

Exemples d'utilisation:

Sample combinations:



Mögliche Kombinationen:

- mit Armaturenanschluss zu einstellbaren Anschlüssen
- mit Verschraubungen/Ventilen zu einstellbaren Verschraubungen/Ventilen

Combinaisons possibles:

- avec écrou de raccordement ça donne des raccords orientables
- avec raccords/vannes ça donne des raccords/vannes orientables

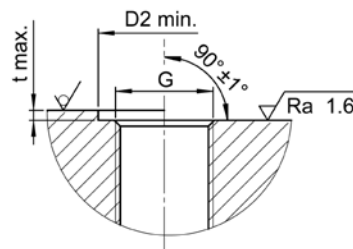
Possible combinations:

- with nut connection to adjustable connections
- with unions/valves to adjustable unions/valves

Einbauempfehlung:

Conseil de montage:

Recommendation for installation:


Ad=Aussen-ø der Andrehung
e=kleinste Bohrung

Ad=ø extérieur de la portée cylindrique
e=ø-min. de passage

Ad=outside diameter of cyl. stub
e=minimum bore