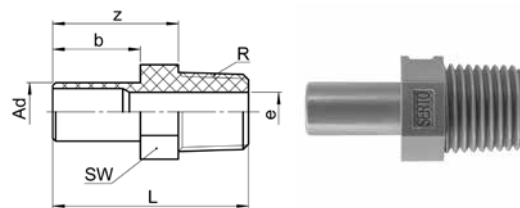


# Einstellnippel

## Adaptateur orientable mâle

## Adjustable male adaptor

**SO 31600**


Type -Ad -R	Mat.-Nr.	bar +	SW	L	b	z	e	kg/100
R=Rohrgewinde (kegelig)	R=Filetage-gaz BSP (conique)			R=BSP thread (tapered)				
SO 31600-A6-1/8	166.1601.100	10	12	27.0	13.0	19.0	4.0	0.110
SO 31600-A6-1/4	166.1601.110	10	14	31.5	13.0	19.5	4.0	0.268
SO 31600-A6-3/8	166.1601.120	10	17	32.0	13.0	20.0	4.0	0.410
SO 31600-A8-1/8	166.1601.160	10	12	28.0	14.0	20.0	5.0	0.124
SO 31600-A8-1/4	166.1601.170	10	14	32.5	14.0	20.5	6.0	0.282
SO 31600-A8-3/8	166.1601.180	10	17	33.0	14.0	21.0	6.0	0.429
SO 31600-A10-1/4	166.1601.270	10	14	34.0	15.5	22.0	6.7	0.285
SO 31600-A10-3/8	166.1601.280	10	17	34.0	15.0	22.0	6.5	0.442
SO 31600-A10-1/2	166.1601.285	10	22	39.0	15.0	23.0	8.0	0.760
SO 31600-A12-1/4	166.1601.380	10	14	37.5	19.0	25.5	6.7	0.315
SO 31600-A12-3/8	166.1601.390	10	17	38.0	19.0	26.0	8.0	0.464
SO 31600-A12-1/2	166.1601.400	10	22	43.0	19.0	27.0	8.5	0.798

**Empfehlung:** Für die einfache und korrekte Platzierung des Klemmrings die Montagehilfe AC 870 verwenden.

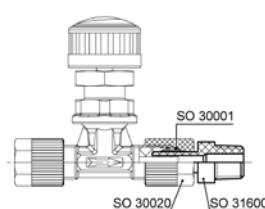
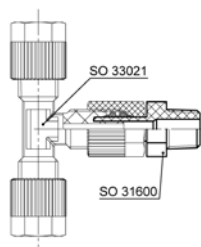
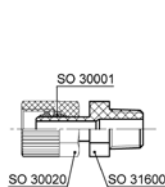
**Recommendation:** Pour un positionnement facile et correct de la bague de serrage, utiliser l'aide au montage AC 870.

**Recommendation:** For easy and correct placement of the compression ferrule, use the assembly aid AC 870.

### Anwendungsbeispiele:

### Exemples d'utilisation:

### Sample combinations:



#### Mögliche Kombinationen:

- mit Armaturenanschluss zu einstellbaren Anschlüssen
- mit Verschraubungen/Ventilen zu einstellbaren Verschraubungen/Ventilen

#### Combinaisons possibles:

- avec écrou de raccordement ça donne des raccords orientables
- avec raccords/vannes ça donne des raccords/vannes orientables

#### Possible combinations:

- with nut connection to adjustable connections
- with unions/valves to adjustable unions/valves