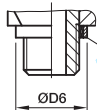
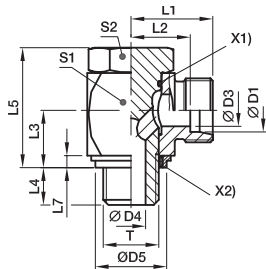


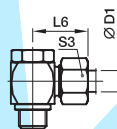


Vysokotlaké stavitelné úhlové šroubení WH-M-KDS

připojení EO 24°/vnější metrický závit s pryžovým těsnícím kroužkem



X1) O-kroužek OR
X2) Těsnící kroužek KDS (pro hrdlo s úzkým zahloubením podle ISO 9974)
X3) Těsnící kroužek KD (pro hrdlo s širokým zahloubením podle ISO 9974)



Konstr. řada	D1	T	D3	D4	D5 KDS	D6 KD	L1	L2	L3	L4	L5	L6	L7	S1	S2	S3	Hmotnost g/1 ks	Objednací kód*	PN (bar) ¹⁾			
																			CF	A3C	71	
L ³⁾	06	M10 × 1	4	4,5	14,9	17,0	19,0	12,0	10,5	8	24,0	27	2,5	17	17	14	54	WH06LMKDSOMD	315	315	315	
	08	M12 × 1,5	6	6,0	17,0	22,0	21,5	14,5	14,0	12	30,0	29	3,0	22	19	17	97	WH08LMKDSOMD	315	315	315	
	10	M14 × 1,5	8	6,0	18,9	22,5	22,5	15,5	14,0	12	30,0	30	3,0	22	19	19	104	WH10LMKDSOMD	315	315	315	
	12	M16 × 1,5	10	7,5	21,9	27,0	25,0	18,0	16,5	12	36,0	33	3,0	27	24	22	180	WH12LMKDSOMD	315	315	315	
	15	M18 × 1,5	11	9,0	23,9	29,0	27,5	21,5	18,5	12	39,5	37	3,0	30	30	27	244	WH15LMKDSOMD	315	315	315	
	18	M22 × 1,5	15	12,0	26,9	32,0	28,5	21,0	21,5	14	45,0	37	4,5	32	30	32	327	WH18LMKDSOMD	315	315	315	
	22	M26 × 1,5	19	17,0	31,9	41,0	35,0	27,5	24,0	16	53,0	44	3,5	41	36	36	573	WH22LMKDSOMD	160	160	160	
	28	M33 × 2	24	21,0	39,9	46,0	39,5	32,0	30,5	18	66,0	49	3,5	50	46	41	1017	WH28LMKDSOMD	160	160	160	
	35	M42 × 2	30	27,0	49,9	57,0	46,5	36,0	35,5	20	76,0	58	3,5	60	55	50	1512	WH35LMKDSOMD	160	160	160	
	42	M48 × 2	36	34,0	55,9	64,0	51,5	40,5	40,5	22	87,0	63	3,5	70	60	60	2217	WH42LMKDSOMD	160	160	160	
	S ⁴⁾	06	M12 × 1,5	4	6,0	17,0	22,0	23,5	16,5	14,0	12	30,0	31	3,0	22	19	17	104	WH06SMKDSOMD	400	400	400
		08	M14 × 1,5	5	6,0	18,9	22,5	23,5	16,5	14,0	12	30,0	31	3,0	22	19	19	110	WH08SMKDSOMD	400	400	400
		10	M16 × 1,5	7	7,5	21,9	27,0	26,0	18,5	16,5	12	36,0	35	3,0	27	24	22	186	WH10SMKDSOMD	400	400	400
		12	M18 × 1,5	8	9,0	23,9	29,0	27,5	20,0	18,5	12	39,5	36	3,0	27	27	24	246	WH12SMKDSOMD	400	400	400
		14	M20 × 1,5	10	10,0	25,9	32,0	30,5	22,5	20,0	14	43,5	40	3,0	32	30	27	322	WH14SMKDSOMD	400	400	400
16		M22 × 1,5	12	12,0	26,9	32,0	30,5	22,0	21,5	14	45,0	40	4,5	32	30	30	327	WH16SMKDSOMD	315	315	315	
20		M27 × 2	16	16,0	32,9	41,0	37,0	26,5	24,0	16	53,0	48	3,5	41	36	36	598	WH20SMKDSOMD	315	315	315	
25		M33 × 2	20	21,0	39,9	46,0	43,5	31,5	30,5	18	66,0	56	3,5	50	46	46	1055	WH25SMKDSOMD	250	250	250	
30		M42 × 2	25	27,0	49,9	57,0	50,5	37,0	35,5	20	76,0	64	3,5	60	55	50	1572	WH30SMKDSOMD	160	160	160	
38		M48 × 2	32	34,0	55,9	64,0	57,5	41,5	40,5	22	87,0	72	3,5	70	60	60	2317	WH38SMKDSOMD	160	160	160	

¹⁾ Je-li hodnota tlaku uvedena, zboží lze dodat

³⁾ L = lehká konstrukční řada

⁴⁾ S = těžká konstrukční řada

$$\frac{PN \text{ (bar)}}{10} = PN \text{ (MPa)}$$

Dodávka bez matice a zářezného kroužku. Pokyny pro objednání kompletních šroubení popř. alternativních těsnících materiálů viz strana H7.

*Doplňte objednací kód zkratkou označení pro žadány materiál.

Doplnění objednacího kódu			
Materiál	Zkratka označení materiálu a povrch. ochrany šroubení	Příklad	Standardní těsnící materiál se značí
Ocel, pozinkovaná, bez chromu ⁶⁾	CF	WH16SMKDSOMDCF	NBR
Ocel, pozinkovaná	A3C	WH16SMKDSOMDA3C	NBR
Nerezová ocel	71	WH16SMKDOMD71	VIT/PTFE

Nerezová ocel se dodává jen s těsnícím kroužkem KD!

V objednací značce KDS nahradit KD.